

Chambre Economique de la Corrèze

Immeuble Consulaire
Le Puy Pinçon - BP 30
19001 TULLE CEDEX
Tél / Fax : 05 55 20 89 20
Chambreconomique19@orange.fr



Le canton de Brive Sud Ouest comprend 4 communes

- Nespouls
- Noailles
- Jugeals Nazareth
- Estivals

DEMOGRAPHIE

Source :
Recensement de la
population INSEE

2 260 habitants (recensement de 2009 sans doubles comptes) contre 2065 en 1999.
Superficie : 52.5 km² soit une densité de 39.3 hab. /km²

Une population en augmentation.

POPULATION des communes DU CANTON de Brive Sud Ouest	1999	2009	Evolution en %
Nespouls	503	597	+18.7%
Noailles	756	754	-0.26%
Jugeals Nazareth	687	781	+13.68%
Estivals	119	128	+7.60%
Total	2065	2260	+9.44%

MENAGES et LOGEMENTS

Source : INSEE

Le canton de Brive Sud Ouest compte 890 ménages.
1 057 logements dont 891 résidences principales et 79 logements vacants.

EMPLOI

Source :
Recensement de la
population INSEE

1 492 personnes en activités sur ce canton et 79 chômeurs soit un taux de chômage de 6.8%.

8 établissements publics qui emploient 52 postes salariés (au 31/12/2006)

AGRICULTURE

Source : Chambre
d'Agriculture de la
Corrèze 2009

48 exploitations en 2009 sur ce canton

Communes	Nbre d'entreprises agricoles*	Nbre vaches vèlées	Nbre ovins	Nbre caprins	Surface totale en ha	Surface boisée en ha	Taux de boisement
ESTIVALS	10	135	573	430	888	524	59%
JUGEALS NAZARETH	13	236	19	8	1095	239	22%
NESPOULS	17	64	274	0	2014	1194	59%
NOAILLES	8	200	13	17	1256	433	34%
TOTAL CANTON	54	671	59	0	5253	2390	

Source CHAMBRE D'AGRICULTURE DE LA CORRÈZE - Données 2008-* Comprend les cotisants solidaires (propriétaires en dessous de la moitié de la Surface Minimum d'Installation)

Superficie Agricole Utilisée moyenne sur le canton de Brive Sud Ouest : 77.37 ha* dont :

- Surface de vente (surface cultivée) moyenne sur ce canton : 12.75 ha*
- Surface fourragère principale: 69.46 ha*
- Nombre d'UGB (unité de gros bétail) moyen : 51.53 /ha*

*Moyenne sur un échantillon d'exploitations suivies au 31 octobre 2008

Production bovine :

En bref :

- o 24 éleveurs de bovins
- o 1656 bovins sur ce canton au 1^{er} janvier 2008

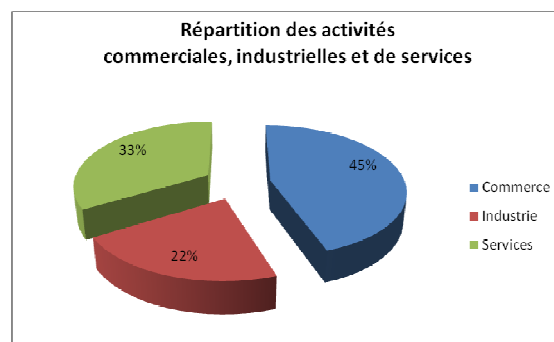
Voir document PDF joint concernant la production bovine.

COMMERCE, INDUSTRIE, SERVICES

Source : Fichier CCI du
Pays de Brive

Nombre d'entreprises par secteur d'activité

Canton de Brive Sud Ouest	Commerce	Industrie	Service	Total
Nombre d'établissements	au 24/10/2009	au 24/10/2009	au 24/10/2009	au 24/10/2009
Brive	152	59	103	314
Jugeals Nazareth	3	6	9	18
Nespouls	6	10	8	24
Noailles	8	7	7	22
TOTAL	169	82	127	378

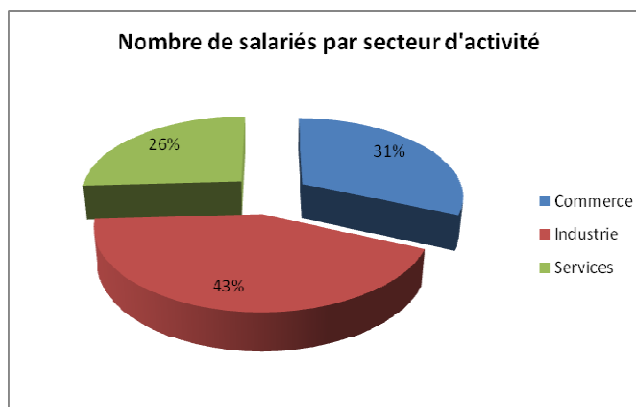


Les **entreprises commerciales** ainsi que celles de services sont majoritairement présentes sur ce canton.

Au total 378 établissements pour 2008 salariés.

Nombre de salariés par secteur d'activité

Canton de Brive Sud Ouest	Commerce	Industrie	Service	Total
Nombre de Salariés	au 24/10/2009	au 24/10/2009	au 24/10/2009	au 24/10/2009
Brive	604	807	492	1903
Jugeals Nazareth	6	15	9	30
Nespouls	16	3	16	35
Noailles	6	32	2	40
TOTAL	632	857	519	2008

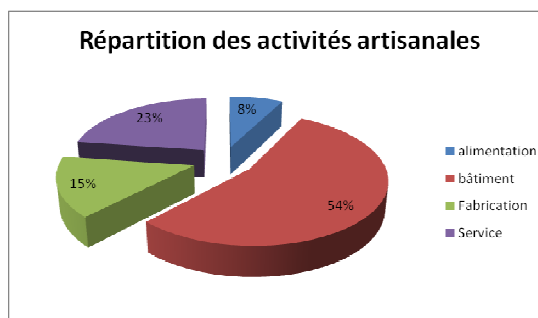


ARTISANAT

Source : Répertoire des Métiers

Nombre d'entreprises artisanales par secteur d'activité

Canton de Brive Sud Est	alimentation	bâtiment	Fabrication	Service	Total
	au 31/12/2008	au 31/12/2008	au 31/12/2008	au 31/12/2008	au 31/12/08
Estivals	0	2	0	1	3
Jugeals Nazareth	1	11	0	3	15
Nespouls	3	12	7	6	28
Noailles	1	11	3	5	20
Total	5	36	10	15	66



⇒ On note une activité importante dans le bâtiment (54%)