



Chambre Economique de la Corrèze

Immeuble Consulaire
Le Puy Pinçon - BP 30
19001 TULLE CEDEX
Tél / Fax : 05 55 20 89 20
Chambreconomique19@orange.fr

Le canton de Malemort comprend **6 communes** :

- La Chapelle-aux-Brocs
- Dampniat
- Malemort-sur-Corrèze
- Ussac
- Varetz
- Venarsal

DEMOGRAPHIE

Source :
Recensement de la
population INSEE

13 907 habitants (recensement de 2009)

Superficie : 8 503 hectares soit une densité de 157.34 hab. /km²

Une population en augmentation (+6.95% entre 1999 et 2009)

POPULATION des communes DU CANTON de Malemort	1999	2009	Evolution en %
La Chapelle aux Brocs	342	356	+4.09
Dampniat	580	640	+10.34
Malemort sur Corrèze	6533	6929	+6.06
Ussac	3260	3475	+6.59
Varetz	1917	2086	+8.81
Venarsal	371	421	+13.47
Total	13 003	13907	+6.95

MENAGES et LOGEMENTS

Source : INSEE

5 692 ménages de plus et **6 166 logements** dont 5 697 résidences principales et 274 logements vacants.

EMPLOI

Source :
Recensement de la
population INSEE

6 602 personnes en activités et **399 chômeurs** sur le canton de Malemort soit un taux de chômage de 6.04%.

24 établissements publics qui emploient 343 postes salariés (au 31/12/2006) sur ce canton.

1 150 salariés titulaires de la Fonction Publique (recensement pop 1999)

AGRICULTURE

Source : Chambre
d'Agriculture de la
Corrèze 2008

128 exploitations en 2009 sur le canton de Malemort

Communes	Nbre d'entreprises agricoles	Nbre vaches vèlées	Nbre ovins	Nbre caprins	Surface totale en ha	Surface boisée en ha	Taux de boisement
LA CHAPELLE AUX BROCS	16	274	49	43	499	113	23%
DAMPNIAT	20	639	26	9	1538	568	37%
MALEMORT SUR CORREZE	18	272	78	7	1651	350	21%
USSAC	41	504	21	8	2466	488	20%
VARETZ	30	761	4	0	2037	345	17%
VENARSAL	3	32	10	0	314	75	24%
TOTAL CANTON	128	2482	188	67	8505	1939	

Source CHAMBRE D'AGRICULTURE DE LA CORRÈZE - Données 2009.* Comprend les cotisants solidaires (propriétaires en dessous de la moitié de la Surface Minimum d'Installation)

Production bovine :

En bref :

- 95 éleveurs de bovins
- 4 715 bovins sur ce canton au 1^{er} janvier 2008

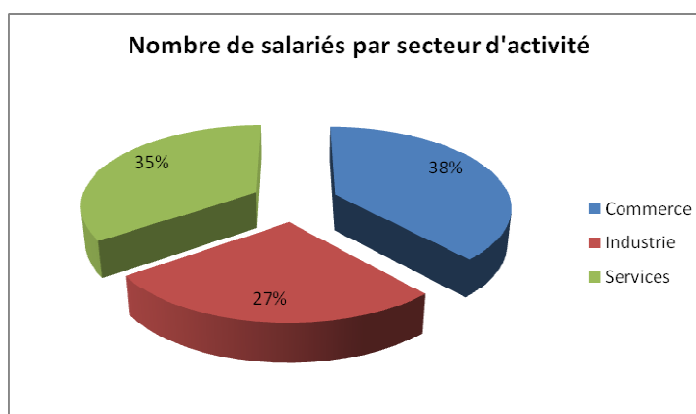
Voir document PDF joint concernant la production bovine.

COMMERCE, INDUSTRIE, SERVICES

Source : Fichier CCI de
Brive

Nombre d'entreprises par secteur d'activité

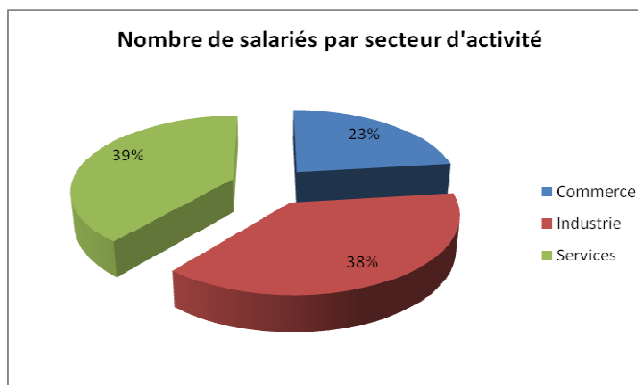
Canton de Malemort	Commerce	Industrie	Service	Total
Nombre d'établissements	au 06/11/2009	au 06/11/2009	au 06/11/2009	au 06/11/2009
La Chapelle aux Brocs	3	2	4	9
Brive	2	0	1	3
Dampniat	4	4	3	11
Malemort sur Corrèze	163	100	121	384
Ussac	42	36	63	141
Varetz	26	25	26	77
Venarsal	3	3	2	8
TOTAL	243	170	220	633



Au total 633 établissements pour 4488 salariés.

Nombre de salariés par secteur d'activité

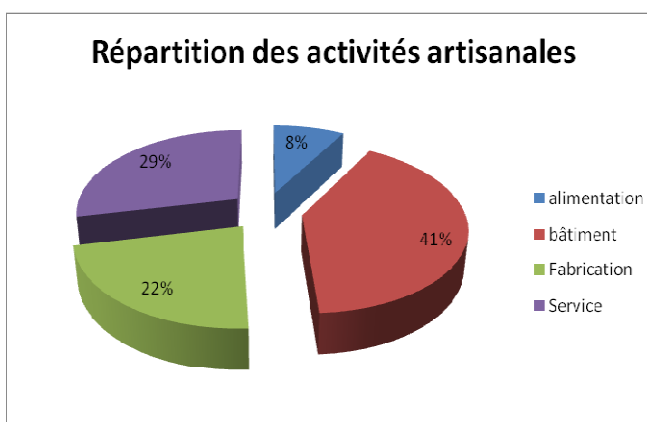
Canton de Malemort	Commerce	Industrie	Service	Total
	au 06/11/2009	au 06/11/2009	au 06/11/2009	au 06/11/2009
Nombre de Salariés				
La Chapelle aux Brocs	4	4	0	8
Brive	1	0	2	3
Dampniat	3	1	0	4
Malemort sur Corrèze	851	1168	504	2523
Ussac	102	288	1130	1520
Varetz	35	164	42	241
Venarsal	2	5	0	7
TOTAL	998	1630	1678	4306



Effectifs salariés privés au 31/12/2007 : 5 492 (Unistatis)

Nombre d'entreprises artisanales par secteur d'activité

Canton de Malemort	alimentation	bâtiment	Fabrication	Service	Total
	au 31/12/2008	au 31/12/2008	au 31/12/2008	au 31/12/2008	au 31/12/08
La Chapelle aux Brocs	0	2	0	1	3
Dampniat	0	6	0	0	6
Malemort sur Corrèze	14	83	49	65	211
Ussac	6	33	14	18	71
Varetz	9	19	16	16	60
Venarsal	1	5	2	3	11
TOTAL	30	148	81	103	362



ARTISANAT

Source : Répertoire des Métiers