



CANTON de TULLE URBAIN NORD et de TULLE URBAIN SUD



Chambre Economique de la Corrèze

Immeuble Consulaire
Le Puy Pinçon - BP 30
19001 TULLE CEDEX
Tél / Fax : 05 55 20 89 20
Chambreconomique19@orange.fr

SITUATION GEOGRAPHIQUE

La commune de Tulle est divisée en deux cantons nommés Tulle-Urbain-Nord et Sud.

DEMOGRAPHIE

Source :
Recensement de la
population INSEE

15 553 habitants (recensement de 1999 sans doubles comptes)
Superficie : 2 444 hectares soit une densité de 636.37 hab. /km²

MENAGES et LOGEMENTS

Source : INSEE

7 460 ménages en 1999 et 9 155 logements dont 392 logements secondaires et 1 329 logements vacants.

EMPLOI

Source :
Recensement de la
population INSEE

7 078 personnes en activités et 395 chômeurs sur le canton de Tulle soit un taux de chômage de 9.4%.

144 établissements publics qui emploient 10 803 postes salariés (au 31/12/2006) sur le canton de Tulle:

- 1 mairie
- 1 Préfecture
- 1 hôtel de Police
- 1 Conseil Général
- 1 communauté de communes
- 3 écoles
- 2 Postes
- 1 DDEA
- 1 laboratoire départemental vétérinaire
- 1 Office National des Forêts
- Des archives départementales
- 1 école de gendarmerie
- 1 gendarmerie
- 1 DDCCRF
- 1 Trésorerie Générale
- 1 Inspection académique
- 1 Direction départementale de la Jeunesse et des Sports
- 1 centre de gestion de la fonction public
- 1 citée administrative
- 1 DDASS
- 1 Pole Emploi
- 1 DDTEFP
- 2 collèges
- 2 lycées
- 1 centre hospitalier
- ...

1 945 salariés titulaires de la Fonction Publique (recensement pop 1999)

AGRICULTURE

Source : Chambre
d'Agriculture de la
Corrèze 2008

34 exploitations en 2008 sur le canton de Tulle

Communes	Nbre d'entreprises agricoles	Nbre vaches vêlées	Nbre ovins	Nbre caprins
TULLE	34	277	66	3

Source CHAMBRE D'AGRICULTURE DE LA CORREZE - Données 2008

Production bovine :

En bref :

- **22 éleveurs de bovins**
- **649 bovins sur ce canton au 1^{er} janvier 2008**

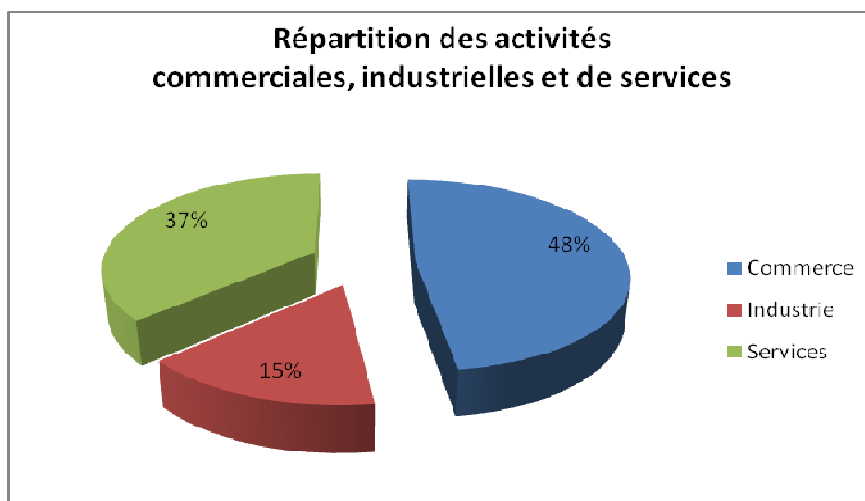
Voir document PDF joint concernant la production bovine.

COMMERCE, INDUSTRIE, SERVICES

Source : Fichier CCI de
Tulle et Ussel

Nombre d'entreprises par secteur d'activité

Canton Tulle Urbain	Commerce	Industrie	Service	Total
	au 05/01/2009	au 05/01/2009	au 05/01/2009	au 05/01/2009
Nombre d'établissements				
Canton de Tulle Urbain Nord	141	55	91	287
Canton de Tulle Urbain Sud	192	52	165	409
TOTAL	333	107	256	696



Le secteur prédominant est le commerce.

Au total 333 établissements pour 959 salariés.

Nombre de salariés par secteur d'activité

Canton de Tulle Urbain	Commerce	Industrie	Service	Total
	au 05/01/2009	au 05/01/2009	au 05/01/2009	au 05/01/2009
Nombre de Salariés				
Canton de Tulle Urbain Nord	318	449	432	1199
Canton de Tulle Urbain Sud	830	732	933	2495
TOTAL	1148	1181	1365	3694

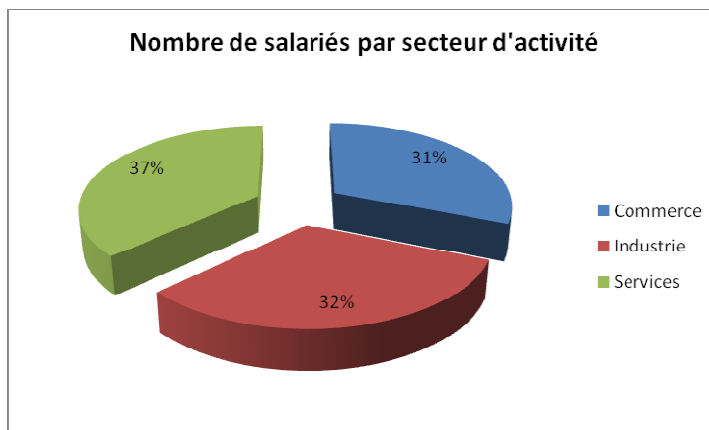
**COMMERCE,
INDUSTRIE,
SERVICES**

Source : Fichier CCI de
Tulle et Ussel

**Les
entreprises
les plus
importantes**

ARTISANAT

Source : Répertoire des
Métiers



Entreprises de plus de 50 salariés :

2 entreprises industrielles (Tulle Urbain Nord) :

- EUROVIA **93 salariés**
- INEO (Travaux de réalisation réseaux électrique) **60 salariés**

1 entreprise de service (Tulle Urbain Nord):

- France Telecom, **200 salariés**

2 entreprises de service (Tulle Urbain Sud) :

- STUB Corrèze **80 salariés**
- La Poste **458 salariés**

2 entreprises industrielles (Tulle Urbain Sud) :

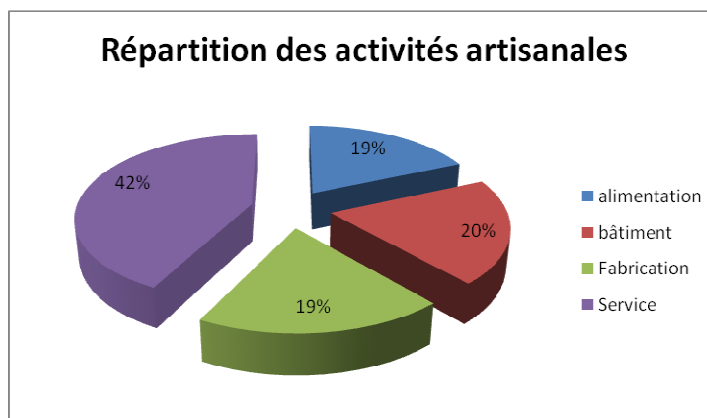
- EDF **239 salariés**
- Entreprise POUQUET (BTP) **60 salariés**

1 entreprise commerciale (Tulle Urbain Sud):

- Centre LECLERC **229 salariés**

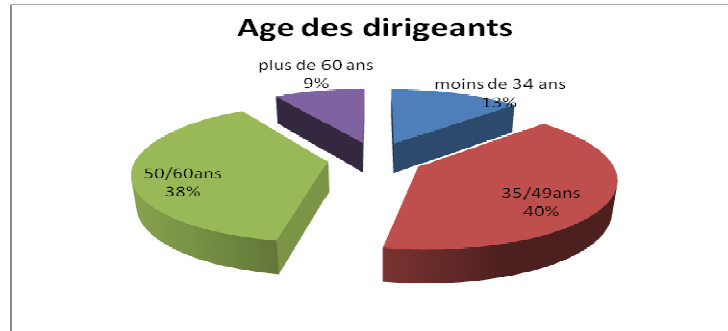
Nombre d'entreprises artisanales par secteur d'activité

Canton de Tulle	alimentation	bâtiment	Fabrication	Service	Total
	au 31/12/2007	au 31/12/2007	au 31/12/2007	au 31/12/2007	au 31/12/07
Total	65	70	67	149	351



⇒ On note une activité plus importante dans les services (42%)

L'âge moyen des dirigeants des entreprises artisanales sur le canton Tulle est de **47 ans** répartis comme suit :



Tourisme

La ville étire ses maisons au fond de la vallée très encaissée de la Corrèze, sur plus de 3 km. Elle fut associée à l'origine à une abbaye, dont la cathédrale actuelle, surmontée d'un clocher de 73 m, était l'église; elle est flanquée d'un cloître du 13^e s., et du musée de Tulle. Au nord, le vieux quartier de l'Enclos a conservé ses ruelles médiévales. L'autre monument principal est la belle maison de Loyac, qui date du 16^e s.; l'ensemble fait une «ville de caractère». En aval de la ville, le site d'habitat et d'industrie s'élargit au vallon de la Céronne, qui vient du nord et débouche donc rive droite, où se trouve la Manufacture; la basse vallée de la Montane, qui vient de gauche, juste en face, se prolonge vers Laguenne.