



Chambre Economique de la Corrèze

Immeuble Consulaire
Le Puy Pinçon - BP 30
19001 TULLE CEDEX
Tél / Fax : 05 55 20 89 20
Chambreconomique19@orange.fr

CANTON de BUGEAT



Le canton de Bugeat comprend **11 communes** :

- Bugeat
- Bonnefond
- Gourdon-Murat
- Grandsaigne
- Lestards
- Pérols sur Vézère
- Pradines
- St-Merd-Les-Oussines
- Tarnac
- Toy-Viam
- Viam

Situé au cœur du Limousin, à l'ouest de l'arrondissement d'USSEL, sur le plateau de Millevaches ou Millesources (en moyenne montagne, dont les points les plus élevés culminent à 850-900 m).

SITUATION GEOGRAPHIQUE

DEMOGRAPHIE

Source :
Recensement de la population INSEE

2 295 habitants (recensement de 1999 sans doubles comptes)
Superficie : 34 824 hectares soit une densité de 6.59 hab. /km²

POPULATION des communes DU CANTON de Bugeat	1999	2004/2007	Evolution en %
Bugeat	996	926	-7%
Bonnefond	127	134	+5.5%
Gourdon Murat	108	118	+9.3%
Grandsaigne	58	47	-19%
Lestards	101	110	+8.9%
Pérols sur Vézère	182	183	+0.5%
Pradines	95		
St Merd les Oussines	112	120	+7.1%
Tarnac	356	327	-8.1%
Toy Viam	28	32	+14.3%
Viam	132	118	-10.6%
TOTAL	2295		

1 032 ménages et 2 207 logements dont 930 résidences secondaires et 234 logements vacants.

MENAGES et LOGEMENTS

Source : INSEE

EMPLOI

Source :
Recensement de la population INSEE

793 personnes en activités et 41 chômeurs sur le canton de Bugeat soit un taux de chômage de 5.17%.

24 établissements publics qui emploient 126 postes salariés (au 31/12/2006) sur le canton de Bugeat dont :

- 11 mairies
- 1 collège
- 2 écoles
- 2 Postes
- 1 gendarmerie
- 1 communauté de communes
- 1 maison de retraite
- ...

90 salariés titulaires de la Fonction Publique (recensement pop 1999)

108 exploitations sur le canton de Bugeat

AGRICULTURE

Source : Chambre d'Agriculture de la Corrèze 2008

Communes	Nbre d'entreprises agricoles	Nbre vaches vèlées	Nbre ovins	Nbre caprins	Surface totale en m2	Surface boisée en m2	Taux de boisement
BONNEFOND	15	501	558	0	4505	2287	51%
BUGEAT	8	295	0	0	3099	893	29%
GOURDON MURAT	8	337	220	0	1580	381	24%
GRANDSAIGNE	6	151	207	1	1992	909	46%
LESTARDS	9	461	328	5	1852	760	41%
PEROLS SUR VEZERE	8	309	321	0	4697	2083	44%
PRADINES	5	103	62	0	1959	878	45%
SAINT MERD LES OUSSINES	13	663	451	0	4245	1466	35%
TARNAC	23	852	2219	5	6745	2331	35%
TOY VIAM	3	134	0	0	993	359	36%
VIAM	10	432	32	0	3151	1049	33%
TOTAL CANTON	108	4238	4398	11	34818	13396	

Source CHAMBRE D'AGRICULTURE DE LA CORREZE - Données 2008

Production bovine :

En bref :

- **78 éleveurs de bovins**
- **9 123 bovins sur ce canton au 1^{er} janvier 2008**

Voir document PDF joint concernant la production bovine.

Superficie Agricole Utilisée moyenne sur le canton de Bugeat :

146.11 ha* dont :

- Surface de vente (surface cultivée) moyenne: 1.50ha*
- Surface fourragère principale: 140.59 ha*
- Nombre d'UGB (unité de gros bétail) moyen :111.82 /ha*

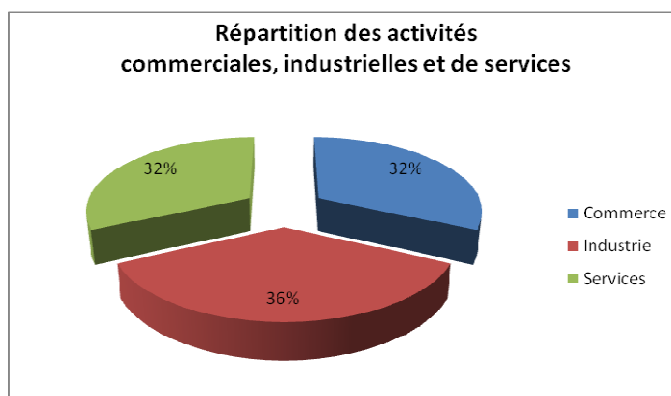
*Moyenne sur un échantillon d'exploitations suivies au 31 juillet 2008

**COMMERCE,
INDUSTRIE,
SERVICES**

Source : Fichier CCI de
Tulle et Ussel

Nombre d'entreprises par secteur d'activité

Canton de Bugeat	Commerce au 27/01/2009	Industrie au 27/01/2009	Service au 27/01/2009	Total au 27/01/2009
Nombre d'établissements				
Bugeat	14	10	16	40
Bonnefond		2	1	3
Gourdon Murat	1	2		3
Grandsaigne				
Lestards	2	1		3
PérOLS sur Vézère		1	2	3
Pradines	1			1
St Merd les Oussines	1	1		2
Tarnac	3	7	2	12
Toy Viam			1	1
Viam		1		1
TOTAL	22	25	22	69

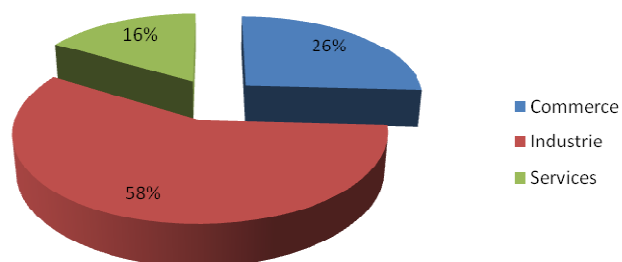


Au total 69 établissements pour 542 salariés.

Nombre de salariés par secteur d'activité

Canton de Bugeat	Commerce au 27/01/2009	Industrie au 27/01/2009	Service au 27/01/2009	Total au 27/01/2009
Nombre de Salariés				
Bugeat	25	34	14	73
Bonnefond		5		5
Gourdon Murat		10		10
Grandsaigne				
Lestards				
PérOLS sur Vézère		1		1
Pradines				
St Merd les Oussines				
Tarnac	5	17	5	27
Toy Viam				
Viam				
TOTAL	30	67	19	116

Nombre de salariés par secteur d'activité



On note un nombre de salariés plus important dans le secteur industriel sur le canton de Bugeat.

Entreprises de plus de 20 salariés :

- 1 entreprise industrielle située à Bugeat :**
 - BOIS GALBE INDUSTRIE 21 salariés

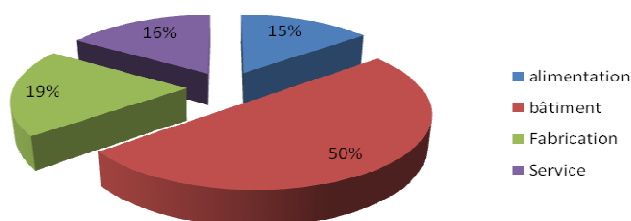
Nombre d'entreprises artisanales par secteur d'activité

Canton de Bugeat	alimentation	bâtiment	Fabrication	Service	Total
	au 31/12/2007	au 31/12/2007	au 31/12/2007	au 31/12/2007	au 31/12/07
Bugeat	7	9	6	8	30
Bonnefond		1			1
Gourdon Murat		1	3	1	5
Grandsaigne					
Lestards		1			1
Pérois sur Vézère		5	1		6
Pradines					
St Merd les Oussines			2		2
Tarnac	2	11		1	14
Toy Viam					
Viam		3			3
TOTAL	9	31	12	10	62

ARTISANAT

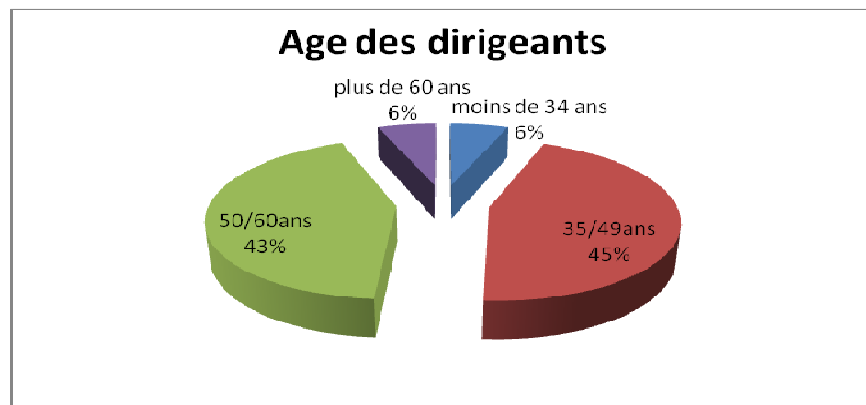
Source : Répertoire des Métiers

Répartition des activités artisanales



On note une activité plus importante dans le bâtiment (50%)

L'âge moyen des dirigeants des entreprises artisanales sur le canton de Meymac est de 49 ans répartis comme suit :



Tourisme

Son économie repose essentiellement sur l'élevage, la forêt, la pierre et le tourisme. Bugeat est, en effet, un lieu de détente et de repos grâce à son air, à son cadre de verdure, ses ruisseaux et rivières et enfin ses infrastructures sportives.