



Chambre Economique de la Corrèze

Immeuble Consulaire
Le Puy Pinçon - BP 30
19001 TULLE CEDEX
Tél / Fax : 05 55 20 89 20
Chambreconomique19@orange.fr

Le canton de Juillac comprend **10 communes** :

- Chabignac
- Concèze
- Juillac
- Lascaux
- Rosiers de Juillac
- Saint Bonnet la Rivière
- Saint Cyr la Roche
- Saint Solve
- Vignols
- Voutezac

DEMOGRAPHIE

Source :
Recensement de la population INSEE

5 234 habitants (recensement de 2009)

Superficie : 13 671 hectares soit une densité de 38.28 hab. /km²

POPULATION des communes DU CANTON de Juillac	1999	2009	Evolution en %
Chabignac	430	478	+11.5
Concèze	402	400	-0.5
Juillac	1088	1135	+4.0
Lascaux	154	168	+9.0
Rosiers de Juillac	194	185	-4.5
Saint Bonnet la Rivière	305	338	+11.0
Saint Cyr la Roche	326	404	+24.0
Saint Solve	326	380	+16.5
Vignols	563	564	-
Voutezac	1142	1182	+3.50
TOTAL	4 930	5234	+6.0%

MENAGES et LOGEMENTS

Source : INSEE

2 216 ménages (+101 par rapport à 1999) et 3 114 logements (+160 par rapport à 1999) dont 653 résidences secondaires et 247 logements vacants.

2 144 personnes en activités et 124 chômeurs sur le canton de Juillac soit un taux de chômage de 5.8%.

36 établissements publics qui emploient 277 postes salariés (au 31/12/2007)

221 salariés titulaires de la Fonction Publique (recensement pop 1999)

EMPLOI

Source :
Recensement de la population INSEE

AGRICULTURE

Source : Chambre
d'Agriculture de la
Corrèze 2009

226 exploitations en 2009 sur le canton de Juillac

Communes	Nbre d'entreprises agricoles	Nbre vaches vèlées	Nbre ovins	Nbre caprins	Surface totale en ha	Surface boisée en ha	Taux de boisement
CHABRIGNAC	20	231	130	1	1104	175	16%
CONCEZE	32	598	73	3	1343	176	13%
JUILLAC	48	775	410	13	3314	949	29%
LASCAUX	12	227	40	0	726	166	23%
ROSIERS DE JUILLAC	15	460	142	169	984	126	13%
SAINT BONNET LA RIVIERE	23	407	0	100	1010	167	17%
SAINT CYR LA ROCHE	9	172	26	0	824	119	14%
SAINT SOLVE	11	165	28	0	583	132	23%
VIGNOLS	22	228	5	1	1541	391	25%
VOUTEZAC	34	778	54	7	2237	377	17%
TOTAL CANTON	226	4041	908	294	13666	2778	

Source CHAMBRE D'AGRICULTURE DE LA CORREZE - Données 2009

Production bovine :

- 136 éleveurs de bovins
- 9 014 bovins sur ce canton au 1^{er} janvier 2008

Superficie Agricole Utilisée moyenne sur le canton de Juillac : 59.04 ha*
dont :

- Surface de vente (surface cultivée) moyenne: 6.34 ha*
- Surface fourragère principale: 41.25 ha*
- Nombre d'UGB (unité de gros bétail) moyen : 48.58 /ha*

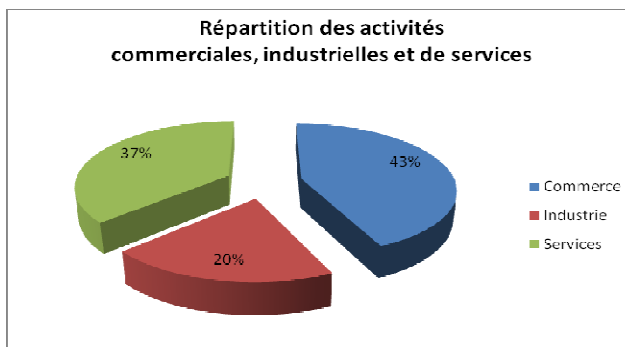
*Moyenne sur un échantillon d'exploitations suivies au 31 juillet 2008

COMMERCE, INDUSTRIE, SERVICES

Source : Fichier CCI du
Pays de Brive

Nombre d'entreprises par secteur d'activité

Canton de Juillac	Commerce	Industrie	Service	Total
Nombre d'établissements	au 27/11/2009	au 27/11/2009	au 27/11/2009	au 27/11/2009
Chabrignac	5	3	2	10
Concèze	4	3	3	10
Juillac	21	3	16	40
Lascaux	1	0	4	5
Rosiers de Juillac	1	0	0	1
Saint Bonnet la Rivière	5	4	1	10
Saint Cyr la Roche	3	1	4	8
Saint Solve	3	2	4	9
Vignols	6	5	4	15
Voutezac	5	4	8	17
TOTAL	54	25	46	125



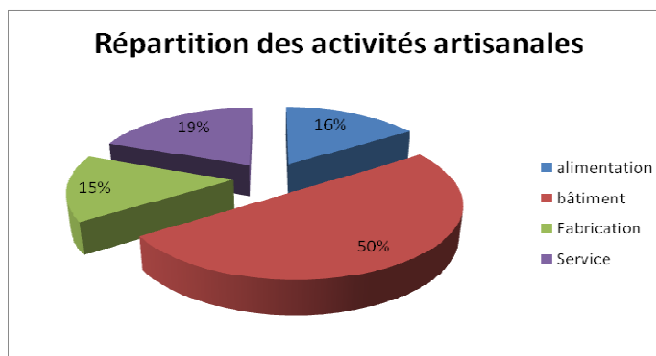
On note une activité plus importante dans le commerce.

Au total 126 établissements pour 277 salariés (données Unistatis au 31/12/2007)

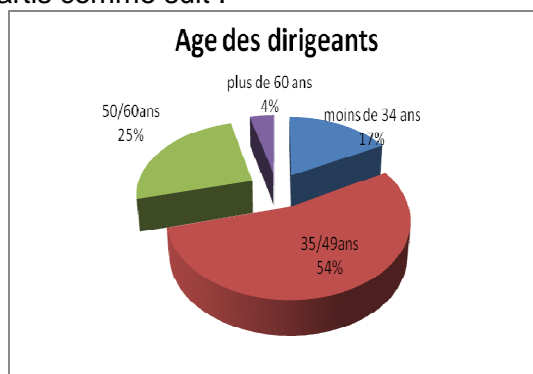
Nombre d'entreprises artisanales par secteur d'activité

Canton de Juillac	alimentation au 31/12/2008	bâtiment au 31/12/2008	Fabrication au 31/12/2008	Service au 31/12/2008	Total au 31/12/08
Chabrignac	2	4	3	3	12
Concèze	3	8	1	0	12
Juillac	4	12	5	8	29
Lascaux	0	0	0	0	0
Rosiers de Juillac	0	3	0	0	3
Saint Bonnet la Rivière	3	6	0	0	9
Saint Cyr la Roche	0	4	0	0	4
Saint Solve	1	2	3	2	8
Vignols	2	6	4	3	15
Voutezac	3	12	1	6	22
TOTAL	18	57	17	22	114

n



L'âge moyen des dirigeants des entreprises artisanales sur le canton de Juillac est de 46 ans répartis comme suit :



ARTISANAT

Source : Répertoire des Métiers