



Chambre Economique de la Corrèze

Immeuble Consulaire
Le Puy Pinçon - BP 30
19001 TULLE CEDEX
Tél / Fax : 05 55 20 89 20
ChambreEconomique19@orange.fr

Le canton de Juillac comprend **10 communes** :

- Chabignac
- Concèze
- Juillac
- Lascaux
- Rosiers de Juillac
- Saint Bonnet la Rivière
- Saint Cyr la Roche
- Saint Solve
- Vignols
- Voutezac

SITUATION GEOGRAPHIQUE

Le canton de Juillac est limitrophe du département de la Dordogne. Son relief, très accidenté, se partage entre le rebord du plateau corrézien au nord, et les collines du bassin de Brive au sud.

DEMOGRAPHIE

Source :
Recensement de la population INSEE

4 930 habitants (recensement de 1999 sans doubles comptes)
Superficie : 13 671 hectares soit une densité de 174.41 hab. /km²

POPULATION des communes DU CANTON de Juillac	1999	2004/2007	Evolution en %
Chabignac	430	467	+8.6%
Concèze	402	403	+0.1%
Juillac	1088	1135	+4.3%
Lascaux	154		
Rosiers de Juillac	194		
Saint Bonnet la Rivière	305		
Saint Cyr la Roche	326	399	+22.4%
Saint Solve	326		
Vignols	563	578	+2.7%
Voutezac	1142	1174	+2.8%
TOTAL	4 930		

MENAGES et LOGEMENTS

Source : INSEE

2 115 ménages et 2 955 logements dont 595 résidences secondaires et 247 logements vacants.

1 809 personnes en activités et 102 chômeurs sur le canton de Juillac soit un taux de chômage de 5.6%.

EMPLOI

Source :
Recensement de la population INSEE

35 établissements publics qui emploient 265 postes salariés (au 31/12/2006) sur le canton de Juillac.

221 salariés titulaires de la Fonction Publique (recensement pop 1999)

AGRICULTURE

Source : Chambre
d'Agriculture de la
Corrèze 2008

239 exploitations en 2008 sur le canton de Juillac

Communes	Nbre d'entreprises agricoles	Nbre vaches vèlées	Nbre ovins	Nbre caprins	Surface totale en ha	Surface boisée en ha	Taux de boisement
CHABRIGNAC	19	231	150	3	1104	175	16%
CONCEZE	37	583	124	5	1343	176	13%
JUILLAC	48	864	543	16	3314	949	29%
LASCAUX	10	213	40	0	726	166	23%
ROSIERS DE JUILLAC	17	496	168	169	984	126	13%
SAINT BONNET LA RIVIERE	26	396	176	0	1010	167	17%
SAINT CYR LA ROCHE	12	171	43	0	824	119	14%
SAINT SOLVE	14	158	34	0	583	132	23%
VIGNOLS	22	237	9	1	1541	391	25%
VOUTEZAC	34	787	110	7	2237	377	17%
TOTAL CANTON	239	4136	1397	201	13666	2778	

Source CHAMBRE D'AGRICULTURE DE LA CORREZE - Données 2008

Production bovine :

En bref :

- o **136 éleveurs de bovins**
- o **9 014 bovins sur ce canton au 1^{er} janvier 2008**

Voir document PDF joint concernant la production bovine.

Superficie Agricole Utilisée moyenne sur le canton de Juillac : 59.04 ha*
dont :

- Surface de vente (surface cultivée) moyenne: 6.34 ha*
- Surface fourragère principale: 41.25 ha*
- Nombre d'UGB (unité de gros bétail) moyen : 48.58 /ha*

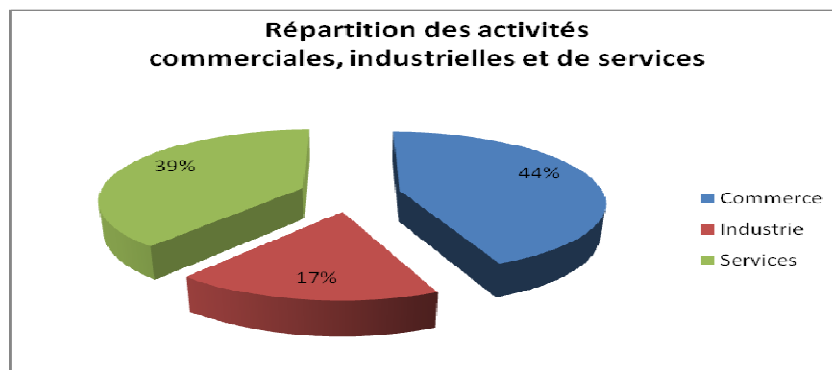
*Moyenne sur un échantillon d'exploitations suivies au 31 juillet 2008

COMMERCE, INDUSTRIE, SERVICES

Source : Fichier CCI du
Pays de Brive

Nombre d'entreprises par secteur d'activité

Canton de Juillac	Commerce	Industrie	Service	Total
Nombre d'établissements	au 05/01/2009	au 05/01/2009	au 05/01/2009	au 05/01/2009
Chabrignac	5	3	2	10
Concèze	4	3	4	11
Juillac	21	2	19	42
Lascaux	1	0	4	5
Rosiers de Juillac	1	0	0	1
Saint Bonnet la Rivière	5	3	1	9
Saint Cyr la Roche	2	1	3	6
Saint Solve	3	1	5	9
Vignols	6	5	4	15
Voutezac	7	4	8	19
TOTAL	55	22	49	126

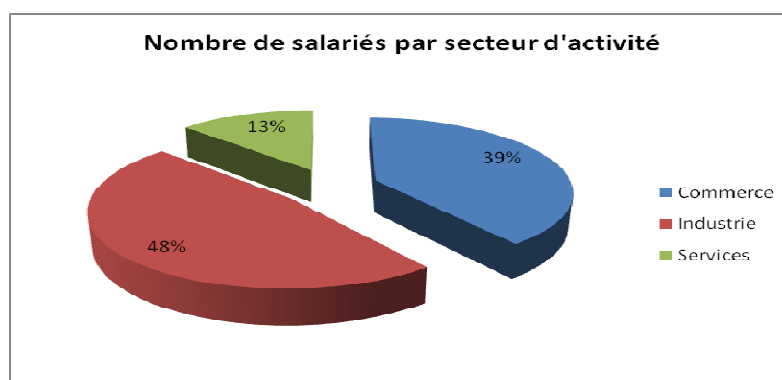


On note une activité plus importante dans le commerce.

Au total 126 établissements pour 566 salariés.

Nombre de salariés par secteur d'activité

Canton de Lubersac	Commerce	Industrie	Service	Total
Nombre de Salariés	au 05/01/2009	au 05/01/2009	au 05/01/2009	au 05/01/2009
Chabignac	7	0	0	7
Concèze	2	7	0	9
Juillac	25	0	10	35
Lascaux	1	0	4	5
Rosiers de Juillac	1	0	0	1
Saint Bonnet la Rivière	0	6	0	6
Saint Cyr la Roche	0	3	0	3
Saint Solve	2	3	1	6
Vignols	26	48	0	74
Voutezac	2	10	9	21
TOTAL	64	77	21	162



Le nombre de salariés est le plus important dans le secteur industriel sur le canton de Juillac.

Entreprises de plus de 20 salariés :

1 entreprise commerciale située à Vignols :

- Entreprise EIFEL (négoce de fruits et légumes) **23 salariés**

1 entreprise industrielle située à Vignols :

- PARVEAU (Fabrique de machines outils à bois) **36 salariés**

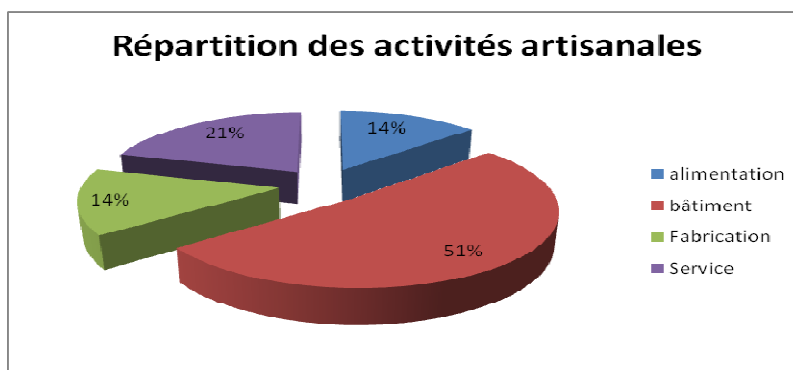
ARTISANAT

Source : Répertoire des Métiers

Nombre d'entreprises artisanales par secteur d'activité

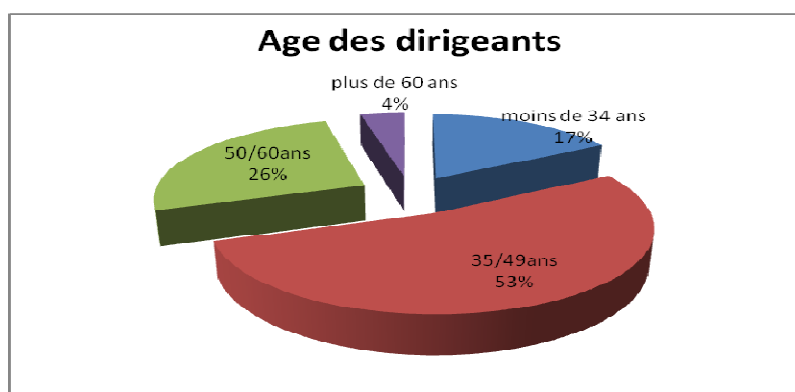
Canton de Juillac	alimentation	bâtiment	Fabrication	Service	Total
	au 31/12/2007	au 31/12/2007	au 31/12/2007	au 31/12/2007	au 31/12/07
Chabrignac	2	4	2	3	11
Concèze	2	8	1	0	11
Juillac	4	15	5	9	33
Lascaux	0	0	0	0	0
Rosiers de Juillac	0	3	0	0	3
Saint Bonnet la Rivière	1	5	0	0	6
Saint Cyr la Roche	0	5	0	0	5
Saint Solve	1	2	3	3	9
Vignols	2	8	4	3	17
Voutezac	3	7	1	5	16
TOTAL	15	57	16	23	111

n



On note une activité plus importante dans le bâtiment (51%)

L'âge moyen des dirigeants des entreprises artisanales sur le canton de Juillac est de 45 ans répartis comme suit :



Tourisme

Juillac est juché sur un promontoire qui s'avance au bord du bassin de Brive, au-dessus de la large et profonde vallée du Roseix, affluent de la Loyre, long de 15 km; panorama avec table d'orientation.

Concèze est sur le plateau; le village consacre beaucoup à son fleurissement et à ses floralies, ainsi qu'à une fête de la framboise, présentée comme spécialité locale, et qui donne lieu à la confection de la plus grande tarte du monde....

En aval, subsistent un pont médiéval, et le gros château de Lasteyrie du Saillant, du 15^e s où se tient en été un festival de la Vézère.