

## CANTON de SAINT PRIVAT



### Chambre Economique de la Corrèze

Immeuble Consulaire  
Le Puy Pinçon - BP 30  
19001 TULLE CEDEX  
Tél / Fax : 05 55 20 89 20  
Chambreconomique19@orange.fr

Le canton de Saint Privat comprend **10 communes** :

- Auriac
- Bassignac-le-Haut
- Darazac
- Hautefage
- Rilhac-Xaintrie
- Saint-Cirgues-la-Loutre
- Saint-Geniez-ô-Merle
- Saint-Julien-aux-Bois
- Saint-Privat
- Servières-le-Château

### DEMOGRAPHIE

Source :  
Recensement de la population INSEE

**3 724 habitants** (recensement de 1999 sans doubles comptes)  
Superficie : 25 260 hectares soit une densité de 15 hab. /km<sup>2</sup>

POPULATION des communes DU CANTON de SAINT PRIVAT	1999	2009	Evolution en %
Auriac	215	218	+1%
Bassignac le Haut	211	164	-22%
Darazac	140	158	+13%
Hautefage	280	305	+9%
Rilhac Xaintrie	330	317	-4%
Saint Cirgue la loutre	188	194	+3%
Saint Geniez ô Merle	116	104	-10%
Saint Julien aux bois	501	481	-4%
Saint Privat	1098	1105	+0.7%
Servières le Château	719	678	-5%
<b>TOTAL</b>	<b>3798</b>	<b>3724</b>	

### MENAGES et LOGEMENTS

Source : INSEE

**1 648 ménages** et **2 741 logements** dont 1 550 résidences principales et 231 logements vacants.

### EMPLOI

Source :  
Recensement de la population INSEE

**1 495 personnes en activités** et **115 chômeurs** sur le canton de Saint Privat soit un taux de chômage de 7.7%.

**30 établissements publics** qui emploient 337 postes salariés (au 31/12/2007) sur le canton de Saint Privat dont :

**222 salariés** titulaires de la Fonction Publique (recensement pop 1999)

**140 exploitations** sur le canton de Saint Privat

**AGRICULTURE**

Source : Chambre d'Agriculture de la Corrèze 2010

Communes	Nbre d'entreprises agricoles	Nbre vaches vèlées	Nbre ovins	Nbre caprins	Surface totale en ha	Surface boisée en ha	Taux de boisement
AURIAC	12	504	0	0	3489	1713	49%
BASSIGNAC LE HAUT	8	503	4	0	1953	660	34%
DARAZAC	9	170	35	0	1455	323	22%
HAUTEFAGE	15	416	39	0	2405	1053	44%
RILHAC XAINTRIE	21	1270	23	0	2530	612	24%
SAINT CIRGUES LA LOUTRE	14	479	28	3	1840	607	33%
SAINT GENIEZ O MERLE	7	347	30	0	1583	436	28%
SAINT JULIEN AUX BOIS	18	934	9	88	4408	1393	32%
SAINT PRIVAT	22	762	22	2	3284	1194	36%
SERVIERES LE CHÂTEAU	14	746	77	2	2532	1261	50%
<b>TOTAL CANTON</b>	<b>140</b>	<b>6131</b>	<b>267</b>	<b>95</b>	<b>25479</b>	<b>9252</b>	

Source CHAMBRE D'AGRICULTURE DE LA CORREZE - Données 2010

**Production bovine :**

En bref :

- 171 éleveurs de bovins
- 12 194 bovins sur ce canton au 1<sup>er</sup> janvier 2008

**Superficie Agricole Utilisée** moyenne sur le canton de Saint Privat :

79.18 ha\* dont :

- Surface de vente (surface cultivée) moyenne: 4.19ha\*
- Surface fourragère principale: 76.16 ha\*
- Nombre d'UGB (unité de gros bétail) moyen : 76.53 /ha\*

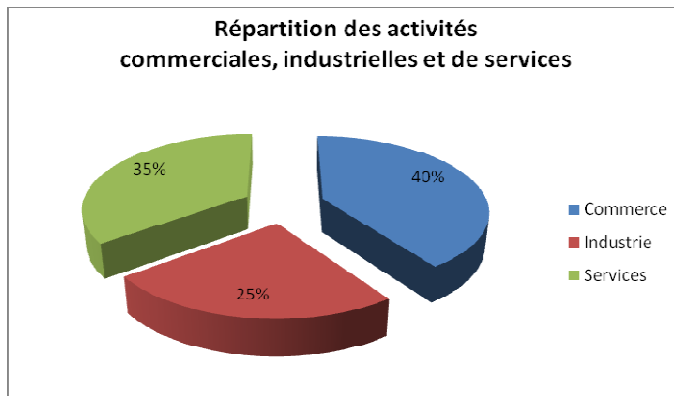
\*Moyenne sur un échantillon d'exploitations suivies au 31 juillet 2008

**Nombre d'entreprises par secteur d'activité**

Canton de Saint Privat	Commerce	Industrie	Service	Total
Nombre d'établissements	au 15/03/2010	au 15/03/2010	au 15/03/2010	au 15/03/2010
Auriac	6	1	3	<b>10</b>
Bassignac le Haut	3	3	1	<b>7</b>
Darazac	1	1	1	<b>3</b>
Hautefage	2	2	4	<b>8</b>
Rilhac Xaintrie	1	1	4	<b>6</b>
Saint Cirque la loutre	4	1		<b>5</b>
Saint Geniez ô Merle		3	2	<b>5</b>
Saint Julien aux bois	2	4	7	<b>13</b>
Saint Privat	21	9	14	<b>44</b>
Servières le Château	8	4	6	<b>18</b>
<b>TOTAL</b>	<b>48</b>	<b>29</b>	<b>42</b>	<b>119</b>

**COMMERCE,  
INDUSTRIE,  
SERVICES**

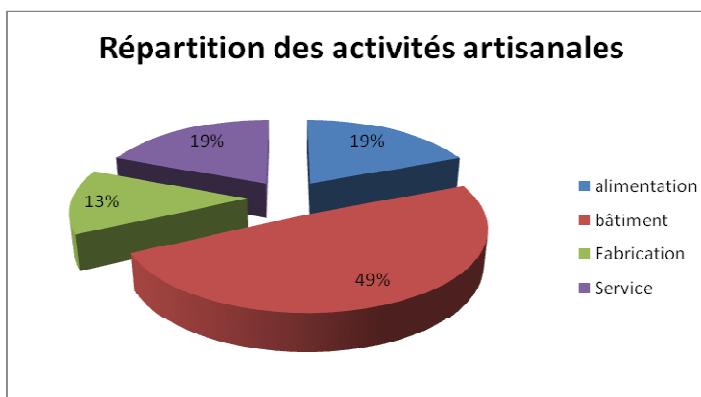
Source : Fichier CCI de Tulle et Ussel



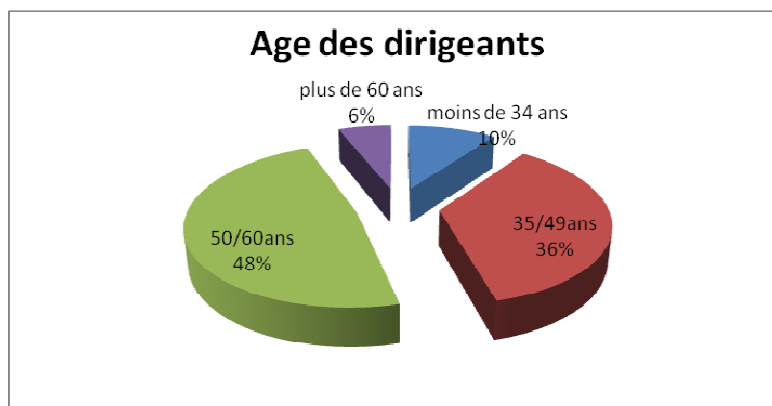
**296 emplois salariés (Unistatis – 2007)**

**Nombre d'entreprises artisanales par secteur d'activité**

Canton de Saint Privat	alimentation au 31/12/2008	bâtiment au 31/12/2008	Fabrication au 31/12/2008	Service au 31/12/2008	Total au 31/12/08
Auriac	2	4	2	0	<b>8</b>
Bassignac le Haut	0	2	0	0	<b>2</b>
Darazac	0	3	0	0	<b>3</b>
Hautefage	0	2	4	0	<b>6</b>
Rilhac Xaintrie	0	3	0	2	<b>5</b>
Saint Cirque la loutre					
Saint Geniez ô Merle			1		<b>1</b>
Saint Julien aux bois	1	4		2	<b>7</b>
Saint Privat	9	15	2	9	<b>35</b>
Servières le Château	4	8	2	3	<b>17</b>
<b>TOTAL</b>	<b>16</b>	<b>41</b>	<b>11</b>	<b>16</b>	<b>84</b>



**L'âge moyen** des dirigeants des entreprises artisanales sur le canton de Saint Privat est de **49 ans** répartis comme suit :



**ARTISANAT**

Source : Répertoire des Métiers