



Chambre Economique de la Corrèze

Immeuble Consulaire
Le Puy Pinçon - BP 30
19001 TULLE CEDEX
Tél / Fax : 05 55 20 89 20
Chambreconomique19@orange.fr

Le canton de Seilhac comprend **9 communes** :

- Beaumont
- Chamboulive
- Chanteix
- Lagraulière
- Pierrefitte
- Saint-Clément
- Saint-Jal
- Saint-Salvador
- Seilhac

6 921 habitants (recensement de 2009)

Superficie : 26 626 hectares soit une densité de 25.99 hab. /km²

DEMOGRAPHIE

Source :
Recensement de la
population INSEE

POPULATION des communes DU CANTON de SEILHAC	1999	2009	Evolution en %
Beaumont	128	124	-3.12
Chamboulive	1149	1272	+10.70
Chanteix	517	554	+7.15
Lagraulière	920	1039	+12.93
Pierrefitte	79	79	
Saint-Clément	1011	1171	+15.82
Saint-Jal	597	626	+4.85
Saint-Salvador	295	291	1.35
Seilhac	1636	1765	+7.88
TOTAL	6 332	6921	+9.30

MENAGES et LOGEMENTS

Source : INSEE

3 025 ménages et 4 068 logements dont 727 résidences secondaires et 310 logements vacants.

3 054 personnes en activités et 148 chômeurs sur le canton de Seilhac soit un taux de chômage de 4.8%.

EMPLOI

Source :
Recensement de la
population INSEE

31 établissements publics qui emploient 280 postes salariés (au 31/12/2007) sur le canton de Seilhac dont :

- 9 mairies
- 1 collège
- 6 écoles
- 6 Postes
- 1 gendarmerie
- 1 EHPAD
- 1 EPAD
- ...

242 salariés titulaires de la Fonction Publique (recensement pop 1999)

AGRICULTURE

Source : Chambre
d'Agriculture de la
Corrèze 2009

309 exploitations en 2009 sur le canton de Seilhac

Communes	Nbre d'entreprises agricoles	Nbre vaches vèlées	Nbre ovins	Nbre caprins	Surface totale en ha	Surface boisée en ha	Taux de boisement
BEAUMONT	12	373	41	0	1090	403	37%
CHAMBOULIVE	77	2720	609	50	4679	790	17%
CHANTEIX	32	548	840	2	1947	461	24%
LAGRAULIERE	44	1165	1189	218	3075	771	25%
PIERREFITTE	11	228	0	0	1000	340	34%
SAINT CLEMENT	46	1216	328	0	2656	615	23%
SAINT JAL	37	1225	765	0	2654	524	20%
SAINT SALVADOUR	15	641	145	0	1947	724	37%
SEILHAC	35	1147	190	4	2574	464	18%
TOTAL CANTON	309	9263	4107	274	21622	5092	

Source CHAMBRE D'AGRICULTURE DE LA CORREZE - Données 2009

Production bovine :

En bref :

- **249 éleveurs de bovins**
- **19 050 bovins sur ce canton au 1^{er} janvier 2008**

Voir document PDF joint concernant la production bovine.

Superficie Agricole Utilisée moyenne sur le canton de Seilhac :

77.03 ha* dont :

- Surface de vente (surface cultivée) moyenne: 4.48ha*
- Surface fourragère principale: 71.49 ha*
- Nombre d'UGB (unité de gros bétail) moyen : 83.24 /ha*

*Moyenne sur un échantillon d'exploitations suivies au 31 juillet 2008

COMMERCE, INDUSTRIE, SERVICES

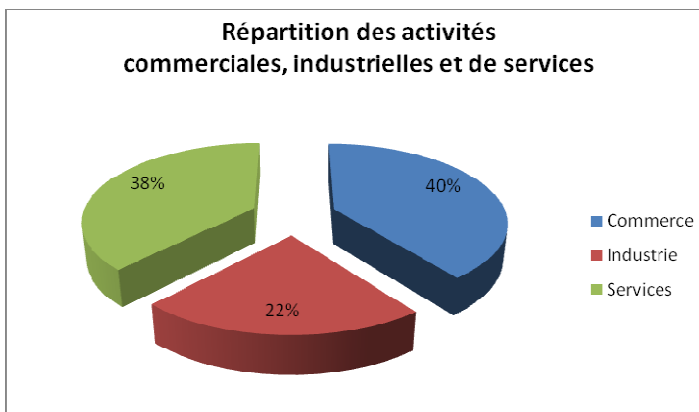
Source : Fichier CCI de
Tulle et Ussel

Nombre d'entreprises par secteur d'activité

Canton de Seilhac	Commerce	Industrie	Service	Total
Nombre d'établissements	au 20/11/2009	au 20/11/2009	au 20/11/2009	au 20/11/2009
Beaumont	0	0	0	0
Chamboulive	8	10	14	32
Chanteix	4	3	0	7
Lagraulière	13	1	9	23
Pierrefitte	1	0	0	1
Saint-Clément	7	7	10	24
Saint-Jal	5	5	7	17
Saint-Salvador	2	1	3	6
Seilhac	31	13	25	69
TOTAL	71	40	68	179

COMMERCE,
INDUSTRIE,
SERVICES

Source : Fichier CCI de
Tulle et Ussel

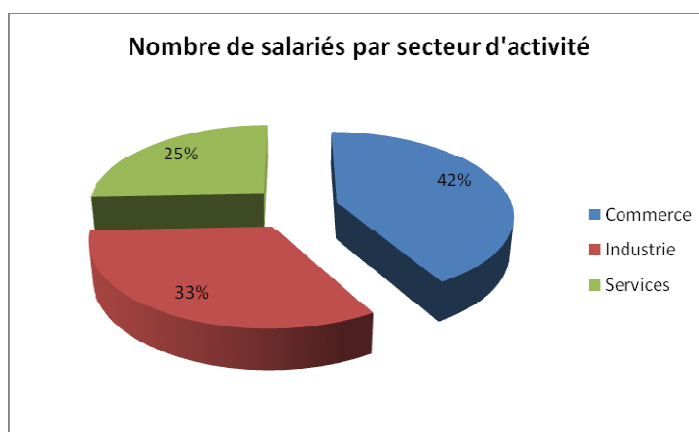


On note une activité plus importante dans le commerce et les services

Au total 179 établissements pour 355 salariés.

Nombre de salariés par secteur d'activité

Canton de Seilhac	Commerce	Industrie	Service	Total
Nombre de Salariés	au 20/11/2009	au 20/11/2009	au 20/11/2009	au 20/11/2009
Beaumont	0	0	0	0
Chamboulive	11	20	21	52
Chanteix	2	0	0	2
Lagraulière	15	2	11	28
Pierrefitte	0	0	0	0
Saint-Clément	4	27	2	33
Saint-Jal	0	0	7	7
Saint-Salvador	4	0	0	4
Seilhac	112	67	50	229
TOTAL	148	116	91	355



Le nombre de salariés est le plus important dans le secteur commercial sur le canton de Seilhac

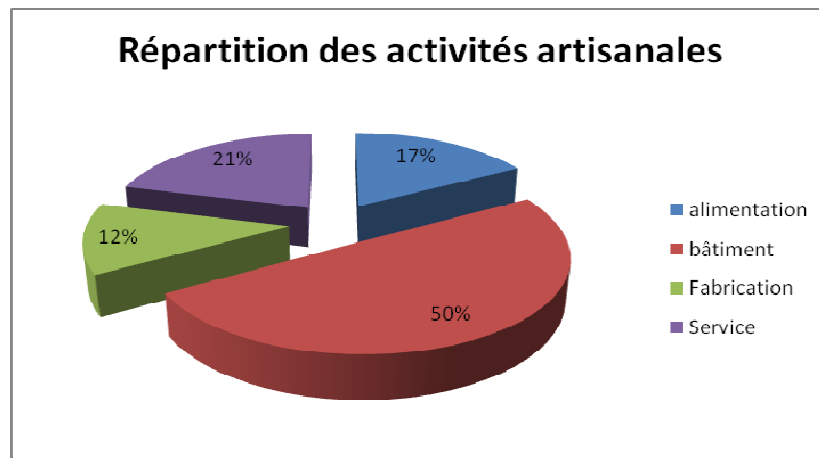
ARTISANAT

Source : Répertoire des Métiers

Nombre d'entreprises artisanales par secteur d'activité

Canton de Seilhac	alimentation	bâtiment	Fabrication	Service	Total
	au 31/12/2008	au 31/12/2008	au 31/12/2008	au 31/12/2008	au 31/12/08
Beaumont	0	0	0	0	0
Chamboulive	6	13	3	6	28
Chanteix	1	6	0	0	7
Lagraulière	2	11	2	2	17
Pierrefitte	0	2	0	0	2
Saint-Clément	3	14	6	3	26
Saint-Jal	2	9	1	4	15
Saint-Salvador	1	6	1	0	8
Seilhac	11	15	6	17	49
TOTAL	26	76	19	32	153

u



On note une activité plus importante dans le bâtiment (50%)

L'âge moyen des dirigeants des entreprises artisanales sur le canton de Seilhac est de **48 ans** répartis comme suit :

