



## Chambre Economique de la Corrèze

Immeuble Consulaire  
Le Puy Pinçon - BP 30  
19001 TULLE CEDEX  
Tél / Fax : 05 55 20 89 20  
Chambreconomique19@orange.fr

Le canton de Seilhac comprend **9 communes** :

- Beaumont
- Chamboulive
- Chanteix
- Lagraulière
- Pierrefitte
- Saint-Clément
- Saint-Jal
- Saint-Salvadour
- Seilhac

## SITUATION GEOGRAPHIQUE

Le canton de Seilhac est situé à la croisée des autoroutes A20 (sortie 45) et A89 (sortie 20).

## DEMOGRAPHIE

**6 332 habitants** (recensement de 1999 sans doubles comptes)  
Superficie : 26 626 hectares soit une densité de 29.20 hab. /km<sup>2</sup>

Source :  
Recensement de la population INSEE

POPULATION des communes DU CANTON de SEILHAC	1999	2004/2007	Evolution en %
<b>Beaumont</b>	128	<b>127</b>	<b>-0.8%</b>
<b>Chamboulive</b>	1149	<b>1253</b>	<b>+9.1%</b>
<b>Chanteix</b>	517		
<b>Lagraulière</b>	920	<b>1039</b>	<b>+12.9%</b>
<b>Pierrefitte</b>	79		
<b>Saint-Clément</b>	1011	<b>1071</b>	<b>+15.8%</b>
<b>Saint-Jal</b>	597	<b>625</b>	<b>+4.7%</b>
<b>Saint-Salvadour</b>	295	<b>291</b>	<b>-1.4%</b>
<b>Seilhac</b>	1636	<b>1724</b>	<b>+5.4%</b>
<b>TOTAL</b>	<b>6 332</b>		

## MENAGES et LOGEMENTS

Source : INSEE

2 744 ménages et 3 917 logements dont 761 résidences secondaires et 354 logements vacants.

## EMPLOI

Source :  
Recensement de la population INSEE

**2 541 personnes en activités et 147 chômeurs sur le canton de Seilhac** soit un taux de chômage de 5.8%.

**29 établissements publics** qui emploient 283 postes salariés (au 31/12/2006) sur le canton de Seilhac dont :

- 9 mairies
- 1 collège
- 6 écoles

- 6 Postes
- 1 gendarmerie
- 1 EHPAD
- 1 EPAD
- ...

**242 salariés** titulaires de la Fonction Publique (recensement pop 1999)

### 305 exploitations en 2008 sur le canton de Seilhac

## AGRICULTURE

Source : Chambre d'Agriculture de la Corrèze 2008

Communes	Nbre d'entreprises agricoles	Nbre vaches vélées	Nbre ovins	Nbre caprins	Surface totale en m2	Surface boisée en m2	Taux de boisement
BEAUMONT	12	375	37	0	1090	403	37%
CHAMBOULIVE	79	2723	156	0	4679	790	17%
CHANTEIX	33	563	65	1	1947	461	24%
LAGRAULIERE	40	1185	244	241	3075	771	25%
PIERREFITTE	7	231	0	0	1000	340	34%
SAINT CLEMENT	44	1194	56	0	2656	615	23%
SAINT JAL	35	1192	127	0	2654	524	20%
SAINT SALVADOUR	13	622	145	0	1947	724	37%
SEILHAC	42	1064	111	0	2574	464	18%
<b>TOTAL CANTON</b>	<b>305</b>	<b>9149</b>	<b>941</b>	<b>242</b>	<b>21622</b>	<b>5092</b>	

Source CHAMBRE D'AGRICULTURE DE LA CORREZE - Données 2008

### Production bovine :

En bref :

- o **249 éleveurs de bovins**
- o **19 050 bovins sur ce canton au 1<sup>er</sup> janvier 2008**

Voir document PDF joint concernant la production bovine.

### Superficie Agricole Utilisée moyenne sur le canton de Seilhac :

77.03 ha\* dont :

- Surface de vente (surface cultivée) moyenne: 4.48ha\*
- Surface fourragère principale: 71.49 ha\*
- Nombre d'UGB (unité de gros bétail) moyen : 83.24 /ha\*

\*Moyenne sur un échantillon d'exploitations suivies au 31 juillet 2008

### Nombre d'entreprises par secteur d'activité

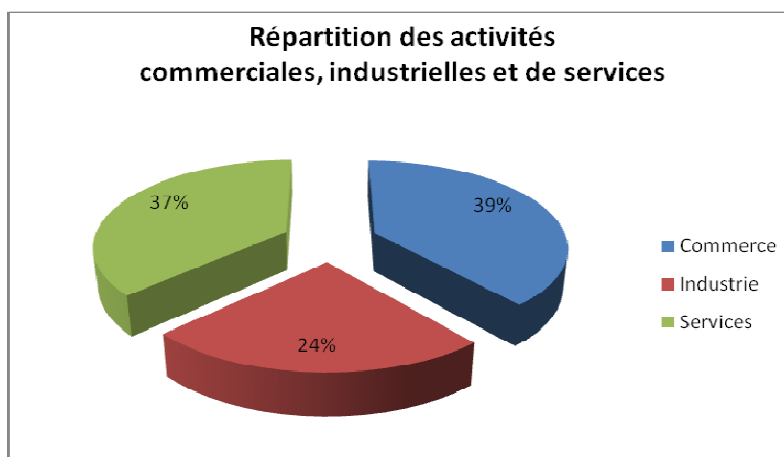
Canton de Seilhac	Commerce	Industrie	Service	Total
Nombre d'établissements	au 05/01/2009	au 05/01/2009	au 05/01/2009	au 05/01/2009
<b>Beaumont</b>	0	0	0	<b>0</b>
<b>Chamboulive</b>	7	10	12	<b>29</b>
<b>Chanteix</b>	4	3	0	<b>7</b>
<b>Lagraulière</b>	13	2	10	<b>25</b>
<b>Pierrefitte</b>	0	0	0	<b>0</b>
<b>Saint-Clément</b>	8	6	9	<b>23</b>
<b>Saint-Jal</b>	5	5	7	<b>17</b>
<b>Saint-Salvador</b>	1	2	2	<b>5</b>
<b>Seilhac</b>	28	13	23	<b>64</b>
<b>TOTAL</b>	<b>66</b>	<b>41</b>	<b>63</b>	<b>170</b>

## COMMERCE, INDUSTRIE, SERVICES

Source : Fichier CCI de Tulle et Ussel

**COMMERCE,  
INDUSTRIE,  
SERVICES**

Source : Fichier CCI de  
Tulle et Ussel

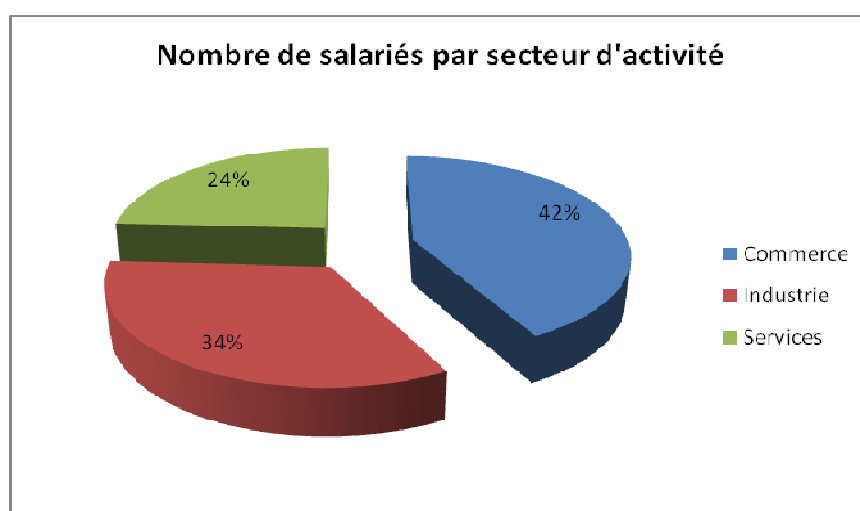


On note une activité plus importante dans le commerce et les services

Au total 170 établissements pour 353 salariés.

**Nombre de salariés par secteur d'activité**

Canton de Seilhac	Commerce	Industrie	Service	Total
Nombre de Salariés	au 05/01/2009	au 05/01/2009	au 05/01/2009	au 05/01/2009
<b>Beaumont</b>	0	0	0	<b>0</b>
<b>Chamboulive</b>	11	16	21	<b>48</b>
<b>Chanteix</b>	2	0	0	<b>2</b>
<b>Lagraulière</b>	15	2	13	<b>30</b>
<b>Pierrefitte</b>	0	0	0	<b>0</b>
<b>Saint-Clément</b>	4	27	2	<b>33</b>
<b>Saint-Jal</b>	0	0	7	<b>7</b>
<b>Saint-Salvadour</b>	4	0	0	<b>4</b>
<b>Seilhac</b>	113	74	42	<b>229</b>
<b>TOTAL</b>	<b>149</b>	<b>119</b>	<b>85</b>	<b>353</b>



Le nombre de salariés est le plus important dans le secteur commercial sur le canton de Seilhac

### Entreprises de plus de 20 salariés :

1 entreprise commerciale située à Seilhac :

- SUPER U 42 salariés

1 entreprise industrielle située à Seilhac :

- CORREZE LEVAGE MONTAGE 48 salariés

1 entreprise de service située à Seilhac :

- TRANSPORTS GERAUDIE 20 salariés

## ARTISANAT

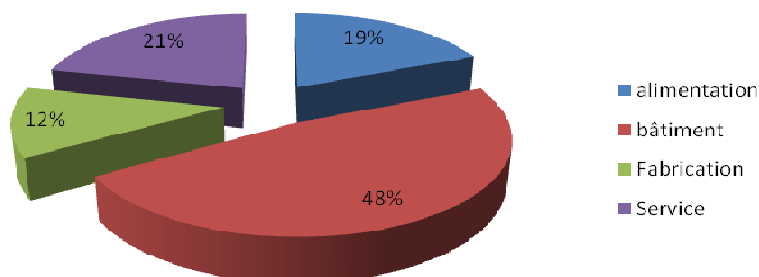
Source : Répertoire des  
Métiers

### Nombre d'entreprises artisanales par secteur d'activité

Canton de Seilhac	alimentation	bâtiment	Fabrication	Service	Total
	au 31/12/2007	au 31/12/2007	au 31/12/2007	au 31/12/2007	au 31/12/07
<b>Beaumont</b>	0	0	0	0	<b>0</b>
<b>Chamboulive</b>	7	13	3	6	<b>29</b>
<b>Chanteix</b>	1	5	0	0	<b>6</b>
<b>Lagraulière</b>	2	11	1	3	<b>17</b>
<b>Pierrefitte</b>	0	2	0	0	<b>2</b>
<b>Saint-Clément</b>	3	13	6	3	<b>25</b>
<b>Saint-Jal</b>	2	8	1	4	<b>15</b>
<b>Saint-Salvador</b>	1	5	1	0	<b>7</b>
<b>Seilhac</b>	12	14	6	16	<b>48</b>
<b>TOTAL</b>	<b>28</b>	<b>71</b>	<b>18</b>	<b>32</b>	<b>149</b>

u

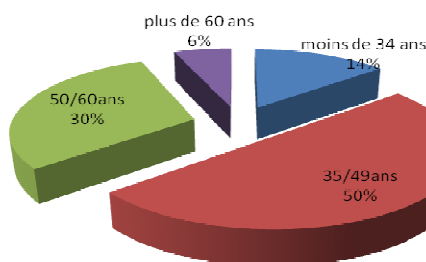
### Répartition des activités artisanales



On note une activité plus importante dans le bâtiment (48%)

**L'âge moyen** des dirigeants des entreprises artisanales sur le canton de Seilhac est de 47 ans répartis comme suit :

### Age des dirigeants



## **Tourisme**

L'étang de Bournazel (35 ha) à Seilhac est équipé d'une base de loisirs où se pratique le nautisme, tandis que l'Étang Neuf (20 ha) est réservé à la pêche.

Ce canton s'étend sur un large plateau peu accidenté, Chamboulive dominé par son gros clocher-porche carré, sert aussi de village-centre; au nord-ouest, le canton y atteint le cours de la Vézère. Ce «pays Vert» de la Corrèze reste fidèle à l'élevage des vaches limousines.