



# CORREZE ECONOMIE

## Les tendances de l'économie corrézienne 1<sup>er</sup> semestre 2008

La Corrèze n'est pas épargnée par la crise financière et économique que notre pays traverse actuellement ; c'est pourquoi tous les acteurs de l'économie sont mobilisés pour accompagner le soutien à l'économie proposé par le gouvernement.

Les chambres consulaires de la Corrèze renforcent leur appui aux PME et relaient les grandes lignes de cet accompagnement :

- ⇒ Soutien par accompagnement bancaire
- ⇒ Report des cotisations
- ⇒ Relance de l'économie
- ⇒ Mise en place d'un guichet unique pour les entreprises : [entreprises.correze@dgfip.finances.gouv.fr](mailto:entreprises.correze@dgfip.finances.gouv.fr)
- ⇒ Veille active : Réactivation du CODEFI (Comité Départemental d'Examen des problèmes de Financement des entreprises), mobilisation des Sous Préfets, nomination de « parrains PME » en DRIRE
- ⇒ Nomination d'un médiateur de crédit

Pour le monde agricole, diverses mesures sont mises en œuvre (campagne de vaccination, plan de soutien aux revenus agricoles, aide à la trésorerie, révision de la PAC en faveur des régions d'élevage). La situation reste tendue...

**Chambre d'Agriculture de la Corrèze**  
Immeuble Consulaire  
Le puy Pinçon – BP30  
19001 TULLE  
CEDEX  
Contact:  
Anne Marie Dumas  
☎ 05.55.21.55.41



**Chambre de Commerce et d'Industrie du Pays de Brive**  
10, avenue Maréchal Leclerc  
19100 BRIVE  
Contact :  
Anne Mambrini  
☎ 05.55.18.94.51



**Chambre de Commerce et d'Industrie de Tulle et Ussel**  
Immeuble Consulaire  
Le puy Pinçon – BP30  
19001 TULLE  
CEDEX  
Contact:  
Anne Marie Dumas  
☎ 05.55.21.55.41

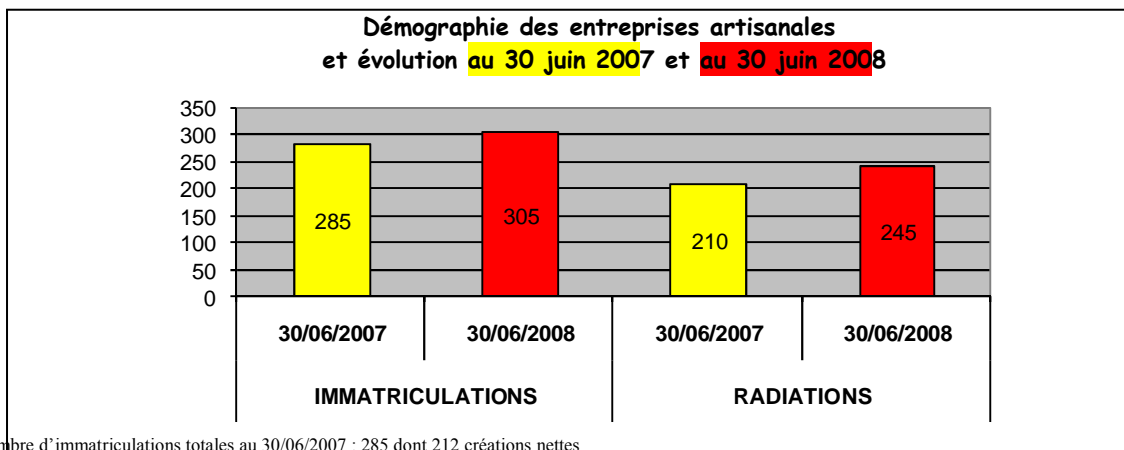
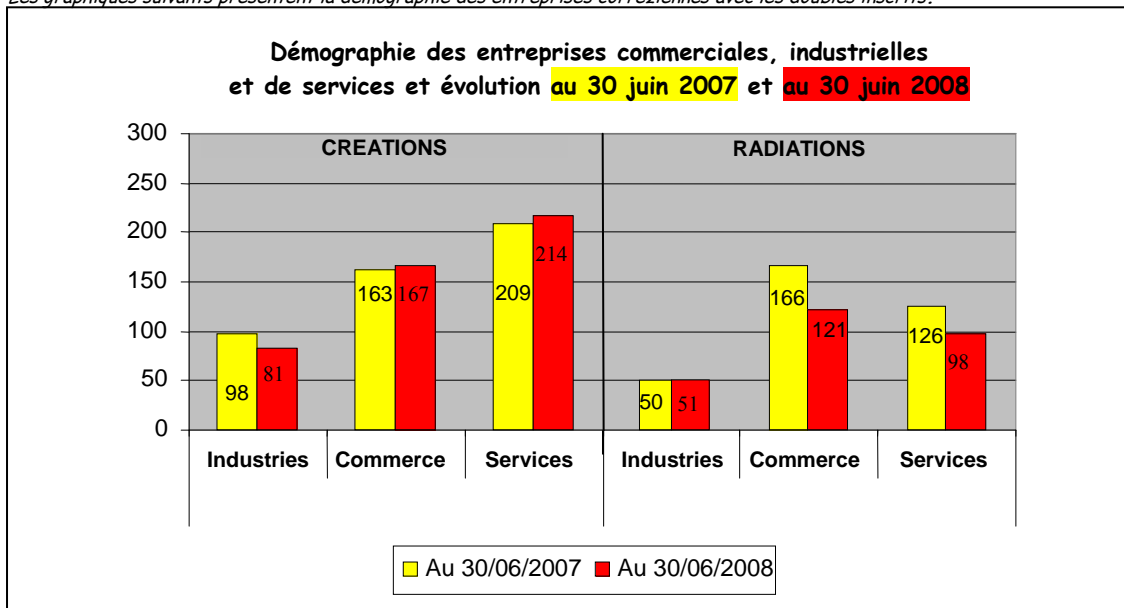


**Chambre de Métiers et d'Artisanat de la Corrèze**  
8, avenue Alsace Lorraine  
19000 TULLE  
Contact:  
Ginesa Pina  
☎ 05.55.29.95.95

### 1-Démographie d'entreprises : source : CCI, CMA, CA

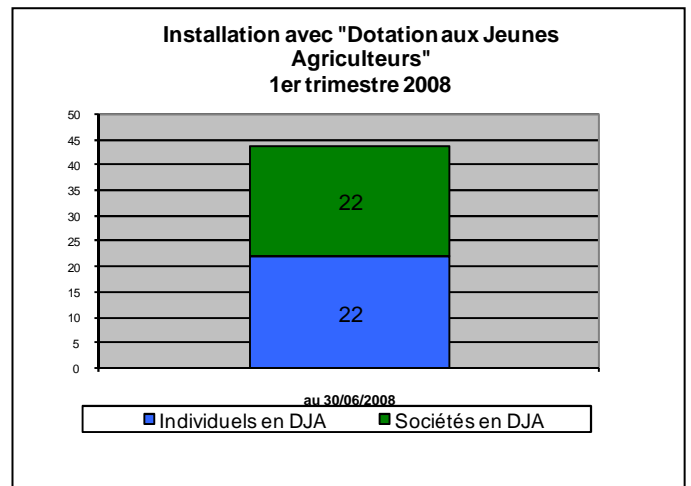
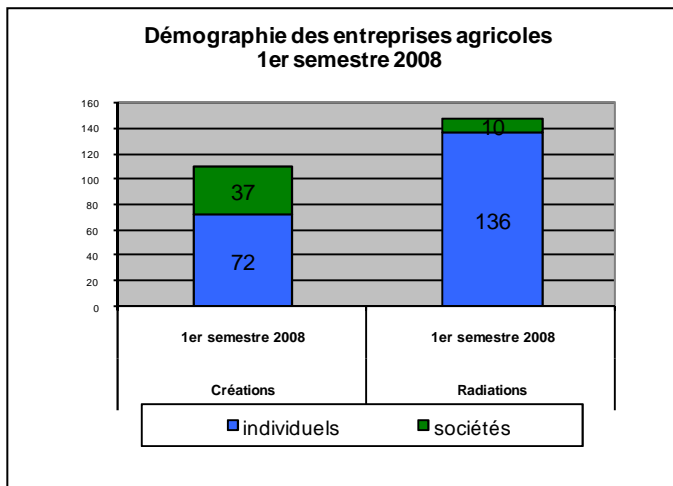
Pour le 1<sup>er</sup> semestre 2008, la Corrèze enregistre **670 nouvelles entreprises** tous secteurs confondus et **520 radiations** soit un solde positif de 150.

Les graphiques suivants présentent la démographie des entreprises corréziennes avec les doubles inscrits.



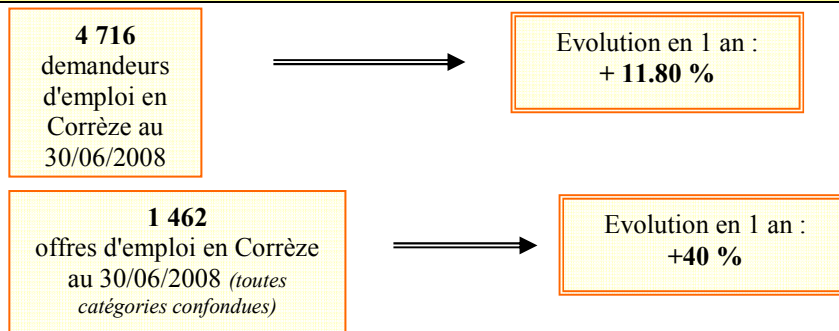
\*Nombre d'immatriculations totales au 30/06/2007 : 285 dont 212 créations nettes  
\*Nombre d'immatriculations totales au 30/06/2008 : 305 dont 225 créations nettes

Concernant les entreprises artisanales, commerciales, industrielles et de services, on enregistre au 1<sup>er</sup> semestre 2008, 12 immatriculations de plus et 37 radiations de moins qu'au 1<sup>er</sup> semestre 2007 soit un solde positif de +49



Pour le 1er semestre 2008, l'installation des jeunes en agriculture sous forme sociétaire est confirmée. Le solde entre radiations et créations mesurent globalement le mouvement de transmission des exploitations à l'intérieur des familles. Le chiffre des installations avec DJA est le seul critère pertinent d'appréciation de la dynamique agricole.

## 2-Emploi : source : DDTEFP Corrèze



Le Taux de chômage dans le département de la Corrèze est de **4.9 %** au 31/03/2008 contre **5,8 %** en Limousin et **7,2 %** en France.

### Déclaration de TVA

Produit cumulé de la taxe sur la valeur ajoutée par le département de la Corrèze, hors entreprises relevant de la Direction des Grandes Entreprises :

au 30/09/2007  
**192 902 838 €**

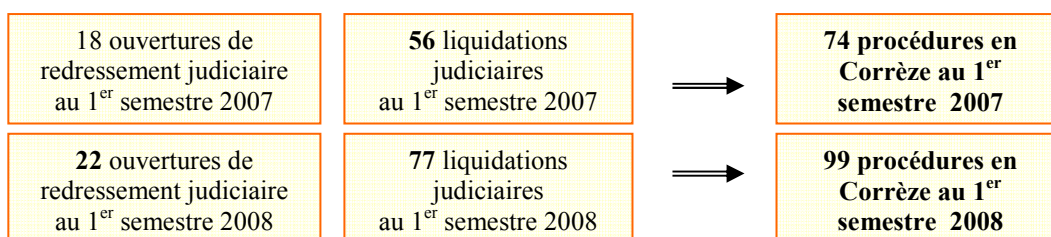
au 30/09/2008  
**192 844 930 €**

Evolution par rapport à l'année précédente :

**- 0,03%**

Source : Administration

## 3-Entreprises en difficultés : Source : Tribunaux de commerce Tulle-Brive



## 4-Exportations : source : DRCE Limousin

Au cours du premier semestre 2008, le commerce extérieur du Limousin a été marqué par une augmentation des importations (+ 12,8%), nettement supérieure à celle des exportations (+3,3%), le solde commercial restant excédentaire.

Les exportations corréziennes se sont élevées au premier semestre 2008 à 291,14 millions d'Euros et les importations à 231,07 millions d'Euros : le solde commercial est légèrement excédentaire.

La Corrèze représente 33,4 % des exportations régionales avec une croissance de plus de 6% par rapport au 1<sup>er</sup> semestre 2007. Cette croissance est notable principalement pour les produits de l'industrie automobile et pour les biens intermédiaires dont les produits du bois et les composants électriques et électroniques.

Les importations corréziennes représentent quant à elles 26,9% des importations du Limousin, elles ont augmenté de 11% par rapport au premier semestre 2007.

L'union européenne reste notre premier partenaire, avec l'Allemagne, l'Espagne et l'Italie, suivie de l'Amérique et de l'Asie.

Le secteur agro-alimentaire représente 17,8% du total (-13% à 155 M€) :

-produits de la culture et de l'élevage (22,7 M€, -22,7%), essentiellement bovins et pommes, en baisse du fait des conséquences de la fièvre aphteuse sur les ventes de brouillards à l'Italie.