



CORREZE ECONOMIE

Les tendances de l'économie corrézienne 1^{er} semestre 2007

1^{er} bilan de la saison touristique 2007

Malgré un démarrage plus tardif en mai et juin, la saison a été jugée identique en juillet et meilleure en août. Il est à noter un impact négatif des conditions météorologiques sur la fréquentation des emplacements de camping et des activités de plein air notamment sportives. On note également une baisse des dépenses, une volatilité accentuée des touristes et une augmentation des ventes de dernières minutes. Enfin on remarque que la clientèle est sensible à la gratuité des visites, aux animations et à la qualité de l'offre. Par rapport à l'été 2006, les campings jugent leur taux d'occupation en baisse ; les hôtels et le marché locatif tirent un bon bilan, et les villages de vacances jugent leur fréquentation en hausse. Quant aux restaurants, ils enregistrent une certaine stabilité.

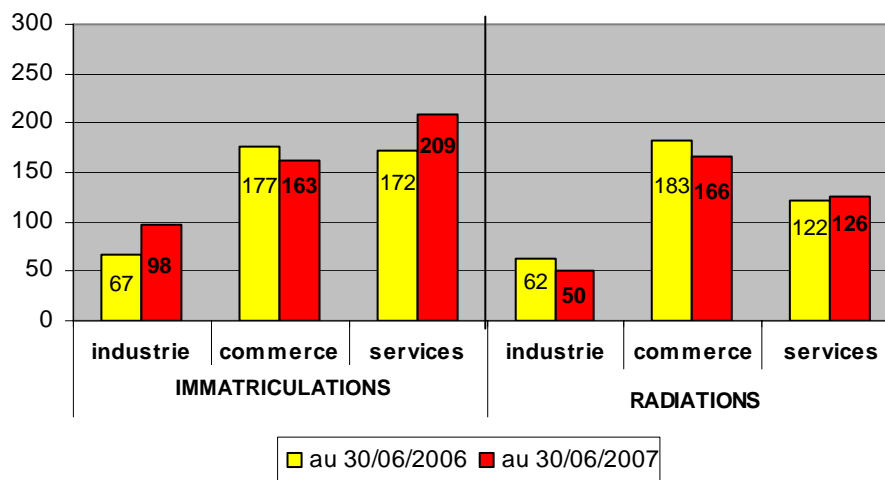
1ers indicateurs de fréquentation touristique de l'été 2007 (CDT)

1-Démographie d'entreprises : source : CCI, CMA, CA

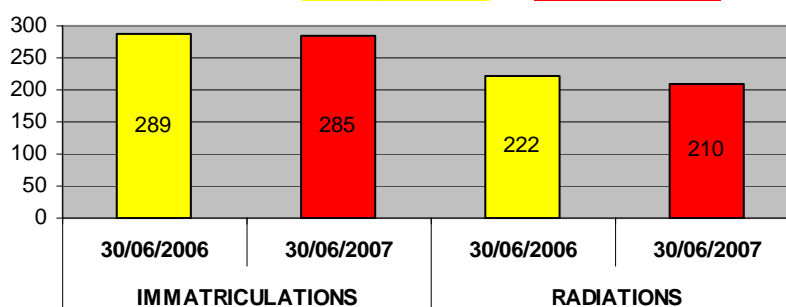
Pour le 1^{er} semestre 2007, la Corrèze enregistre **690 nouvelles entreprises** tous secteurs confondus et **529 radiations** soit un solde positif de 161.

Les graphiques suivants présentent la démographie des entreprises corréziennes avec les doubles inscrits.

Démographie des entreprises commerciales, industrielles et de services et évolution au 30 juin 2006 et au 30 juin 2007



Démographie des entreprises artisanales et évolution au 30 juin 2006 et au 30 juin 2007



*Nombre d'immatriculations totales au 30/06/2006 : 289 dont 213 créations nettes

*Nombre d'immatriculations totales au 30/06/2007 : 285 dont 212 créations nettes

Concernant les entreprises artisanales, commerciales, industrielles et de services, on enregistre au 1^{er} semestre 2007, 50 immatriculations de plus et 37 radiations de moins qu'au 1^{er} semestre 2006 soit un solde positif de + 87.

Chambre d'Agriculture de la Corrèze
Immeuble Consulaire
Le puy Pinçon – BP30
19001 TULLE CEDEX
Contact : Anne Marie Dumas
☎05.55.21.55.41



Chambre de Commerce et d'Industrie du Pays de Brive
10, avenue Maréchal Leclerc
19100 BRIVE
Contact : Anne Mambrini
☎05.55.18.94.51

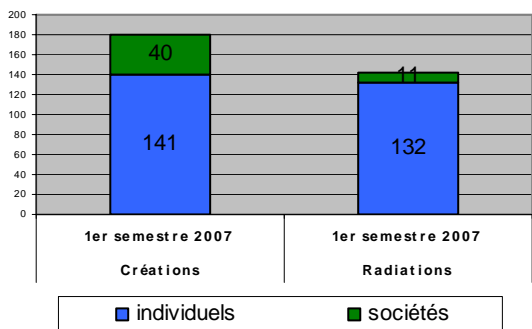


Chambre de Commerce et d'Industrie de Tulle et Ussel
Immeuble Consulaire
Le puy Pinçon – BP30
19001 TULLE CEDEX
Contact : Anne Marie Dumas
☎05.55.21.55.41

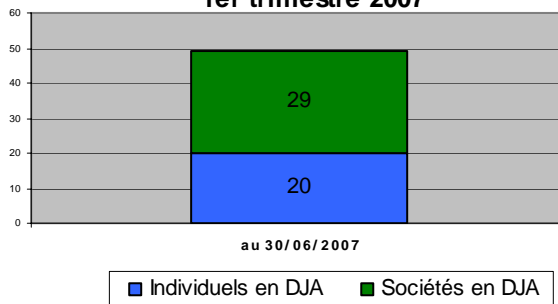


Chambre de Métiers et d'Artisanat de la Corrèze
8, avenue Alsace Lorraine
19000 TULLE
Contact : Ginesa Pina
☎05.55.29.95.95

Démographie des entreprises agricoles 1er semestre 2007

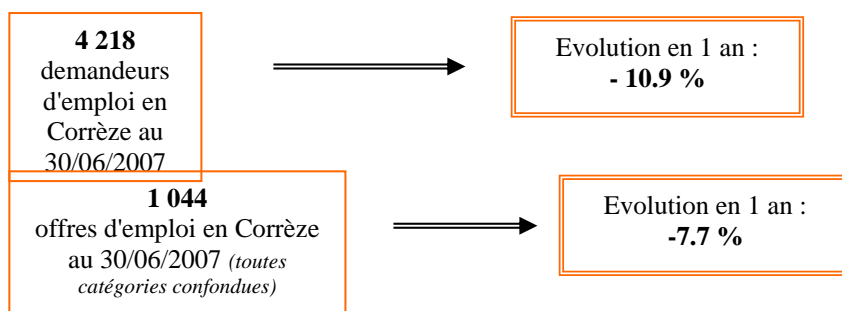


Installation avec "Dotation aux Jeunes Agriculteurs" 1er trimestre 2007



Pour le 1^{er} semestre 2007, l'installation des jeunes en agriculture en forme sociétaire est confirmée. Le solde entre radiations et créations mesurent globalement le mouvement de transmission des exploitations à l'intérieur des familles. Le chiffre des installations avec DJA est le seul critère d'appréciation de la dynamique agricole.

2-Emploi : source : DDTEFP Corrèze



Le Taux de chômage dans le département de la Corrèze est de **5,6 %** au 31/03/2007 contre **6,5 %** en Limousin et **8,3 %** en France.

Déclaration de TVA

Produit cumulé de la taxe sur la valeur ajoutée par le département de la Corrèze, hors entreprises relevant de la Direction des Grandes Entreprises :

au 30/06/2006
119 604 637 euros

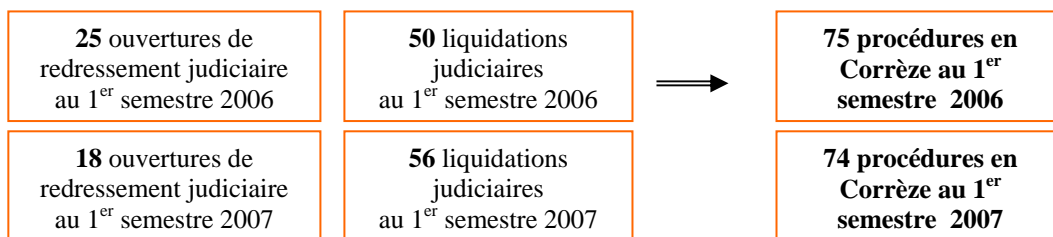
au 30/06/2007
124 485 467 euros

Evolution par rapport à l'année précédente :


+ 4,08 %

Source : Administration

3-Entreprises en difficultés : Source : Tribunaux de commerce Tulle-Brive



4-Exportations : source : DRCE Limousin



Au cours du 1^{er} semestre 2007, la croissance des exportations limousines a été relativement forte (+ 7 % par rapport au 1^{er} semestre 2006) et nettement supérieure à la moyenne nationale (+0,9%), les exportations limousines représentant 0,43 % du total national. Les importations sont en très légère augmentation (+ 0,66%). Le solde commerc